


この度は、ジェイリースの家賃保証サービスにお申込みいただきありがとうございます。
以下の手順に沿って、保証委託契約の電子署名手続きをお願いいたします。

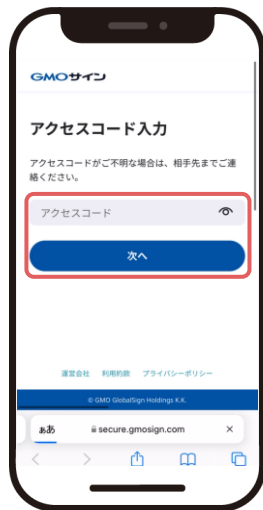
Step 01

署名依頼のメール、
またはSMSが届きましたら署名URLへ
アクセスします。



Step 02

アクセスコードを入力します。
※アクセスコードは不
動産会社さまにお問い合わせください。



Step 03

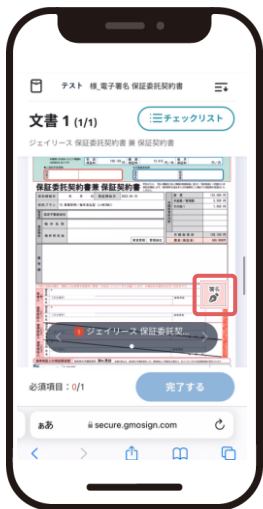
「署名をはじめると保証委託契約書が表示されますので、下までスクロールし、保証委託契約の内容を必ずご確認ください。



Step 04



をクリックします。



Step 05

「この画像で署名する」→「完了する」→「署名手続きを完了する」を
続けてクリックします。



Step 06

署名手続きが完了すると完了メールが届きます。メール記載のURLより電子署名済み保証委託契約書（PDF）をダウンロードして大切に保存してください。



完了メールからダウンロードできる期間は受領後14日間です。

毎月の家賃について口座振替（お引き落とし）サービスをご利用される方は、
必ず忘れずにネット口座振替受付サービスより引き落とし金融機関口座の登録をお願いします！

※ネット口振ページアクセス時の申込番号（契約番号）は保証委託契約書（PDF）上部に記載されています。法人契約の場合は、書面手続きとなります。

ネット口振はコチラから↓

